



lamichapa



Limited Edition

Si le preguntas a un experto cual es la característica de la madera natural, la respuesta será la veta, la profundidad y el tacto fino.

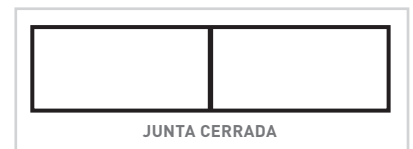
Esta característica se ha desarrollado de una manera refinada en un suelo laminado con overlay acrílico, que imita con precisión la óptica y el tacto de los suelos de madera natural. Fruto de ésta combinación de tecnología y experiencia nace el suelo **Elesgo Limited Edition**.

Decore su espacio en combinación con cada uno de los doce diseños y obtenga una autentica apariencia de madera natural sin comparación.

Limited Edition se ofrece con junta cerrada.

Datos Técnicos:

LARGO:	1299 mm.
ANCHO:	190mm.
GROSOR:	7 mm.
UNIDADES POR CAJA:	9 paneles / 2,22 m ²
PALET:	48 cajas / 106,56 m ²



Diseños:



ROBLE PLATEADO 1L



BLANCO ANTIGUO 1L



ROBLE DE POTE 1L



ROBLE ORIENTAL 1L



ROBLE NÓRDICO 1L



OLMO 3L



NOGAL 3L



MERBAU CLASICO 3L



HAYA NATURAL 1L



HAYA NOBLE 3L



ARCE PLATEADO 3L



ROBLE SHERWOOD 3L



**V4**

La acústica juega un papel importante en todas las áreas, ya sea en la música, la naturaleza, en el trabajo o en el espacio de vida personal. **WELLNESS FLOOR V4** es un suelo que crea una sensación cómoda e imita el aspecto de las tarimas naturales. Esto es debido a la fabricación especial del suelo, donde encontramos integrado en la parte inferior de las tablas un sistema de absorción de pisadas. Este sistema especial es el Laminopax[®], material termoestable aplicado en forma de estructura de nido de abeja. Las pisadas y el sonido ambiente son absorbidos en gran proporción.


Sus 4 cantos micro-biselados, sus 8 diseños de Roble, los materiales utilizados en su fabricación y su buen comportamiento con las calefacciones radiantes de agua, lo enmarcan en una categoría de eficiencia y durabilidad óptima.

Datos Técnicos:


LARGO:	1184 mm.
ANCHO:	185 mm.
GROSOR:	7,7 mm.
UNIDADES POR CAJA:	9 paneles / 1,97 m ²
PALET:	48 cajas / 94,56 m ²



Diseños:



ROBLE NÓRDICO 1L




ROBLE ORIENTAL 1L




ROBLE PLATEADO 1L




ROBLE DE POTE 1L



BLANCO ANTIGUO 1L



ROBLE TABACCO 1L



ROBLE DE RIO 1L



ROBLE OCCIDENTAL 1L



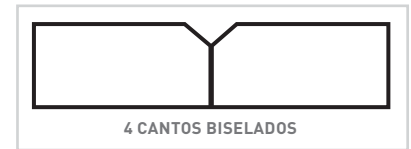
Long Format V4

Con Wellness Floor Long Format, nuestro consejo es mostrar su tamaño real, sólo entonces se gana el reconocimiento que se merece. El suelo laminado en formato largo es el mejor ejemplo de esto, después de todo, resalta sus impresionantes dimensiones con su micro bisel en los cuatro cantos. Los beneficios que aporta a los ambientes, se aprecian con una mayor sensación de amplitud. Destacando también la reducción del ruido al pisar, gracias a su sistema Laminopax.

ELESGO® floor

Datos Técnicos:

LARGO:	2386 mm.
ANCHO:	185 mm.
GROSOR:	7,7 mm.
UNIDADES POR CAJA:	4 paneles / 1,77 m ²
PALET:	48 cajas / 84,96 m ²



Diseños:



BLANCO ANTIGUO 1L




PINO 1L



ROBLE NÓRDICO 1L



ROBLE ORIENTAL 1L



ROBLE PLATEADO 1L



ROBLE TABACCO 1L



2386 mm.


Wellness Long Format V4 Roble Tabacco 1L

Datos Técnicos:

LARGO:	1184 mm.
ANCHO:	185 mm.
GROSOR:	7,7 mm.
UNIDADES POR CAJA:	9 paneles / 1,97 m ²
PALET:	48 cajas / 94,56 m ²



Diseños:



ROBLE NÓRDICO 1L ROBLE ORIENTAL 1L ROBLE PLATEADO 1L

Las juntas marcadas de Wellness Floor Plank, resaltan las estancias creando ambientes lujosos.

La junta longitudinal suavemente redondeada de las lamas y su acabado satinado no te dejará indiferente. Fácil de instalar por su sistema click, garantiza una durabilidad excepcional. Después de colocarlo será difícil reconocer las juntas de las testas cortas.

Su sistema de bisel redondeado, garantiza su fácil limpieza que otros laminados no pueden. Un laminado sin duda exquisito.





Cálido
 Silencioso
 Moderno
Natural
 Ecológico
Elegante
 Higiénico
Estético



Lamichapa S.A.

Parque Empresarial Táctica
 c/Bombers, 22

46980 Paterna - Valencia

España

att.client@lamichapa.com

www.lamichapa.com

Tel.: + 34 96 136 76 00

Fax.: +34 96 134 03 55



ANTIESTÁTICO



FÁCIL LIMPIEZA



RESISTENTE A LA ABRASIÓN



JUNTAS SELLADAS



HIGIÉNICO Y ANTIBACTERIAL



B1 DIN 4101



ADECUADO PARA CALEFACCIÓN SUELO RADIANTE DE AGUA MÁX. 28°



RESISTENTE A LAS MANCHAS



RESISTENTE AL USO DE SILLAS CON RUEDAS



RESISTENTE A LA QUEMADURA DE CIGARRILLOS



RESISTENTE A LA LUZ SOLAR ↑ 0 = 6 GEM. ISO 105



NORMATIVA E1